



Panoramas	Carteira	Enquadramentos	Rentabilidade	Instituições	Retornos	Cadprev	Credenciamentos	Comparativo	APR	Análises
-----------	----------	----------------	---------------	--------------	----------	---------	-----------------	-------------	-----	----------

## Composição da Carteira

2015		Março		Total da Carteira: <b>15.703.471,66</b>						
Produto / Fundo	Disponibilidade Resgate	Carência	Qtde. Cotistas	Particip. S/ Total	Saldo	% S/ PL do Fundo	RESOLUÇÃO - 3.922/2010 - 4.392/2014			
CAIXA BRASIL IRF-M 1 TÍTULOS PÚBLICOS FI RENDA FIXA	D+0	Não há	1.242	43,05%	6.760.891,75	0,06%	Artigo 7º, Inciso I, Alínea " b "			
BB IMA-B TÍTULOS PÚBLICOS FI RENDA FIXA PREVIDENCIÁRIO	D+1	Não há	592	19,65%	3.085.768,12	0,06%	Artigo 7º, Inciso I, Alínea " b "			
BB IRF-M 1 TÍTULOS PÚBLICOS FIC RENDA FIXA PREVIDENCIÁRIO	D+0	Não há	1.162	6,67%	1.046.773,18	0,01%	Artigo 7º, Inciso I, Alínea " b "			
BB IMA-B 5 FIC RENDA FIXA PREVIDENCIÁRIO LP	D+1	Não há	101	19,27%	3.026.677,75	0,57%	Artigo 7º, Inciso III, Alínea " a "			
CAIXA BRASIL FI REFERENCIADO DI LP	D+0	Não há	647	6,01%	943.551,33	0,02%	Artigo 7º, Inciso IV, Alínea " a "			
BB PERFIL FIC RENDA FIXA PREVIDENCIÁRIO	D+0	Não há	717	5,35%	839.809,53	0,02%	Artigo 7º, Inciso IV, Alínea " a "			



Panoramas	Carteira	Enquadramentos	Rentabilidade	Instituições	Retornos	Cadprev	Credenciamentos	Comparativo	APR	Análises
-----------	----------	----------------	---------------	--------------	----------	---------	-----------------	-------------	-----	----------

Enquadramentos - Resolução 3922/10 e Política de Investimentos

2015

Março

Total da Carteira: **15.703.471,66**

Enquadramento na Resolução 3.922/2010 - 4.392/2014

Artigos - Renda Fixa	% PL	Limite	Total Artigo
Artigo 7º, Inciso I, Alínea " b "	69,37%	100,00%	10.893.433,05
Artigo 7º, Inciso III, Alínea " a "	19,27%	80,00%	3.026.677,75
Artigo 7º, Inciso IV, Alínea " a "	11,36%	30,00%	1.783.360,86
<b>Total Renda Fixa</b>	<b>100,00%</b>	<b>100,00%</b>	<b>15.703.471,66</b>

Enquadramento na Política de Investimentos

Artigos - Renda Fixa	% PL	Limite	Total Artigo	GAP
Artigo 7º, Inciso I, Alínea " b "	69,37%	100,00%	10.893.433,05	<b>4.810.038,61</b>
Artigo 7º, Inciso III, Alínea " a "	19,27%	30,00%	3.026.677,75	<b>1.684.363,75</b>
Artigo 7º, Inciso IV, Alínea " a "	11,36%	30,00%	1.783.360,86	<b>2.927.680,64</b>
Artigo 7º, Inciso VI	0,00%	10,00%	0,00	<b>1.570.347,17</b>
<b>Total Renda Fixa</b>	<b>100,00%</b>	<b>170,00%</b>	<b>15.703.471,66</b>	

Artigos - Renda Variável	% PL	Limite	Total Artigo	GAP
Artigo 8º, Inciso I	0,00%	5,00%	0,00	<b>785.173,58</b>
Artigo 8º, Inciso III	0,00%	15,00%	0,00	<b>2.355.520,75</b>
<b>Total Renda Variável</b>	<b>0,00%</b>	<b>20,00%</b>	<b>0,00</b>	



Panoramas	Carteira	Enquadramentos	Rentabilidade	Instituições	Retornos	Cadprev	Credenciamentos	Comparativo	APR	Análises
-----------	----------	----------------	---------------	--------------	----------	---------	-----------------	-------------	-----	----------


Consulta Rentabilidade e Risco

2015	Março	Mês	Ano	3 Meses	6 Meses	12 Meses	24 Meses	Taxa Admin.	VaR
------	-------	-----	-----	---------	---------	----------	----------	-------------	-----

RENDA FIXA		RENDA VARIÁVEL	
Fundo / Indicadores	%	Fundo	%
INPC + 6% aa. (Meta Atuarial)	2,03%	INPC + 6% aa. (Meta Atuarial)	2,03%
CDI	1,04%	IBOVESPA	-0,84%
CAIXA BRASIL FI REFERENCIADO DI LP	1,04%	IBX-50	-0,88%
BB PERFIL FIC RENDA FIXA PREVIDENCIÁRIO	1,04%		
BB IMA-B 5 FIC RENDA FIXA PREVIDENCIÁRIO LP	0,97%		
BB IRF-M 1 TÍTULOS PÚBLICOS FIC RENDA FIXA PREVIDENCIÁRIO	0,89%		
CAIXA BRASIL IRF-M 1 TÍTULOS PÚBLICOS FI RENDA FIXA	0,89%		
IMA-B	-0,28%		
BB IMA-B TÍTULOS PÚBLICOS FI RENDA FIXA PREVIDENCIÁRIO	-0,33%		

Gráfico	Renda Fixa	Renda Variável
---------	------------	----------------

## Renda Fixa





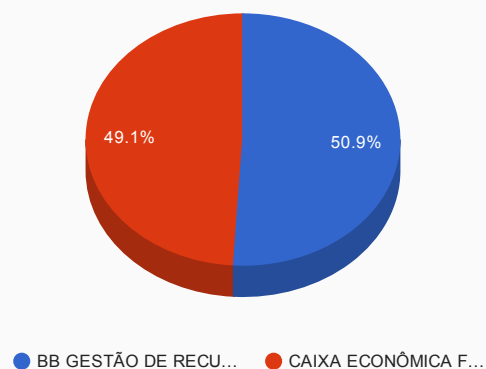
Panoramas	Carteira	Enquadramentos	Rentabilidade	Instituições	Retornos	Cadprev	Credenciamentos	Comparativo	APR	Análises
-----------	----------	----------------	---------------	--------------	----------	---------	-----------------	-------------	-----	----------

Distribuição dos Investimentos

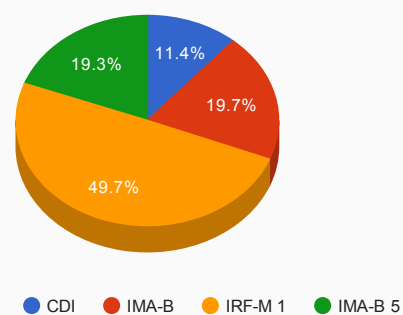
2015 Março

Total da Carteira: **15.703.471,66**

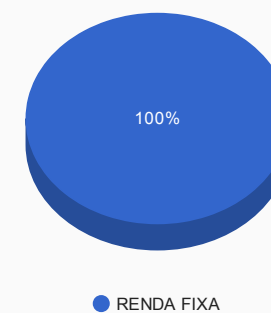
Distribuição - Administradores		
Administrador	Valor	%
BB GESTÃO DE RECURSOS DTVM	7.999.028,58	50,94%
CAIXA ECONÔMICA FEDERAL	7.704.443,08	49,06%



Distribuição - Sub-segmentos		
Sub-segmento	Valor	%
IRF-M 1	7.807.664,93	49,72%
IMA-B	3.085.768,12	19,65%
IMA-B 5	3.026.677,75	19,27%
CDI	1.783.360,86	11,36%



Distribuição - Segmentos		
Segmento	Valor	%
RENDA FIXA	15.703.471,66	100,00%
RENDA VARIÁVEL	0,00	0,00%



Panoramas

Carteira

Enquadramentos

Rentabilidade

Instituições

Retornos

Cadprev

Credenciamentos

Comparativo

APR

Análises

Resultado das aplicações financeiras após as movimentações

## Informações por períodos

## Retornos - Mês / Ano

2015 Março

<b>Ativos</b>	<b>Saldo Anterior</b>	<b>Aplicações</b>	<b>Resgates</b>	<b>Saldo Atual</b>	<b>Retorno (R\$)</b>	<b>Retorno (%)</b>	<b>(%) Instit</b>
BB IMA-B TÍTULOS PÚBLICOS FI RENDA FIXA PREVIDENCIÁRIO	0,00	3.000.000,00	0,00	3.085.768,12	85.768,12	2,86%	-0,33%
CAIXA BRASIL FI REFERENCIADO DI LP	933.882,98	0,00	0,00	943.551,33	9.668,35	1,04%	1,04%
BB PERFIL FIC RENDA FIXA PREVIDENCIÁRIO	704.849,80	151.093,35	23.846,69	839.809,53	7.713,07	0,90%	1,04%
CAIXA BRASIL IRF-M 1 TÍTULOS PÚBLICOS FI RENDA FIXA	6.701.105,96	0,00	0,00	6.760.891,75	59.785,79	0,89%	0,89%
BB IMA-B 5 FIC RENDA FIXA PREVIDENCIÁRIO LP	0,00	3.000.000,00	0,00	3.026.677,75	26.677,75	0,89%	0,97%
BB IRF-M 1 TÍTULOS PÚBLICOS FIC RENDA FIXA PREVIDENCIÁRIO	6.946.760,18	154.033,83	6.067.949,50	1.046.773,18	13.928,67	0,20%	0,89%